

# Maison Pour Tous

## Assemblée Générale

2 octobre 2020

### Rapport d'activité 2019



10 route de Paimboeuf

44320 St Père en Retz

☎ 02-40-21-73-60

[www.maisonpourtous.fr](http://www.maisonpourtous.fr)

# MAISON POUR TOUS

## Rapport d'activité 2019

### 1- Nombre d'adhérents et participants

Fin août 2019, la Maison pour Tous comptait 887 **Adhérents**, 499 de sexe féminin, 388 masculin :  
119 adhésions adultes, 476 enfants, 138 jeunes, 64 familles + 98 membres  
351 personnes ont participé à au moins 1 atelier.

712 personnes ont participés à une activité enfance jeunesse sur l'année scolaire 2018-2019:

- o 306 à l'animation jeunes
- o 309 à l'accueil périscolaire
- o 278 au centre de loisirs et séjours
- o 88 au club 10-11

Fin août 2020, la Maison pour Tous comptait 820 **Adhérents** sur l'année scolaire 2019-2020, 460 de sexe féminin, 360 masculin :

102 adhésions adultes, 501 enfants, 100 jeunes, 66 familles + 82 membres

318 personnes ont participé à au moins 1 atelier.

618 personnes ont participés à une activité enfance jeunesse sur l'année scolaire 2019-2020 :

- o 241 à l'animation jeunes
- o 278 à l'accueil périscolaire
- o 229 au centre de loisirs et séjours
- o 80 au club 10-11

### 2- Animation Jeunes Frossay, St Père en Retz, St Viaud

#### 2.1- Rappel du fonctionnement :

Chaque structure assure des temps d'accueils et d'activités réguliers :

- sur le temps scolaire, les mercredis et samedis de 14h à 19h et les mardis et vendredis de 17h à 19h
- du lundi au vendredi de 14h à 19h durant les vacances scolaires.

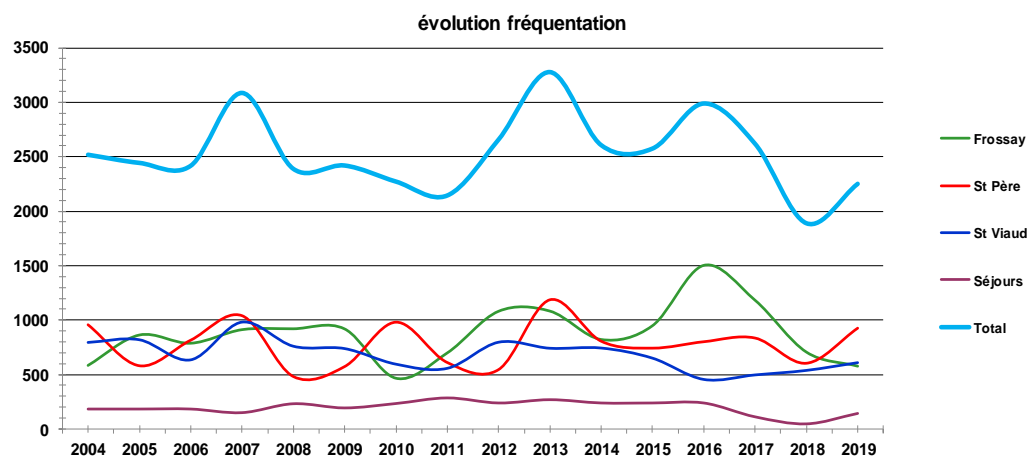
D'autres temps en soirée, en matinée ou en journée complète sont proposés en fonction des projets d'animation.

#### 2.2 Fréquentation

##### Nombre de journées jeunes:

**2307** journées jeunes (1941 en 2018, 2698 en 2017, 3039 en 2016, 2611 en 2015, 2609 en 2014, 3331 en 2013)

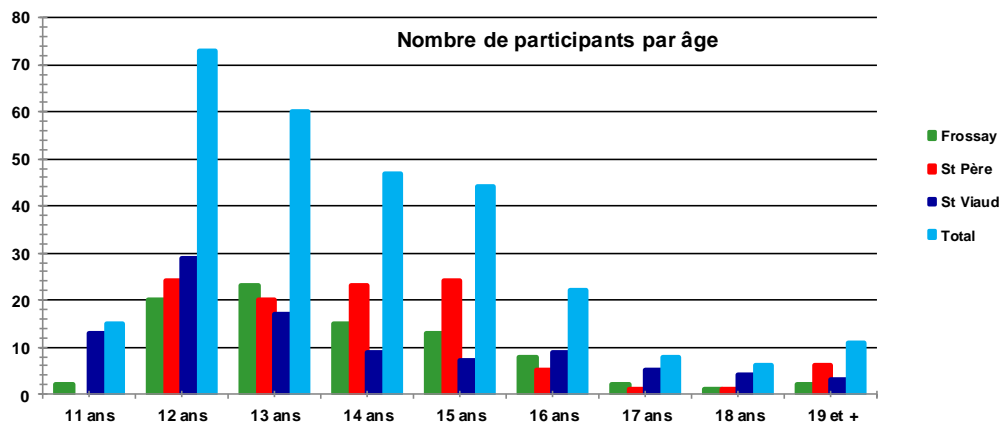
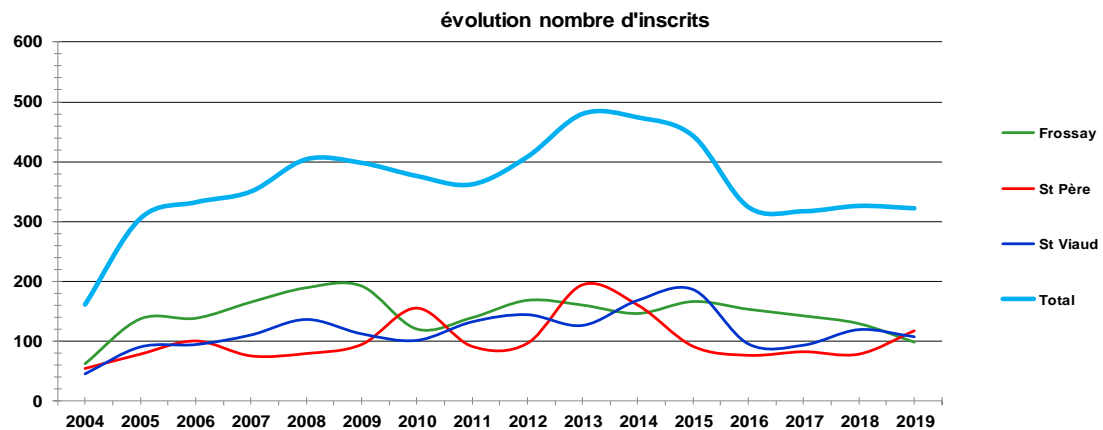
- **578** sur Frossay (707 en 2018, 1181 en 2017, 1500 en 2016) dont 108 j/filles (**19 %**), âge moyen **13,34**
- **923** sur St Père (600 en 2018, 832 en 2017, 798 en 2016) dont 222 j/filles (**24 %**), âge moyen **13,6**
- **608** sur St Viaud (536 en 2018, 494 en 2017, 452 en 2016) dont 184 j/filles soit (**30 %**), âge moyen **12,8**
- **45** à la sortie Futuroscope dont 20 filles soit **44 %**
- **145** journées sur les Camps (144 en 2017, 240 en 2016, 240 en 2015) dont 90 journées filles soit 62 %



### Nombre de Jeunes inscrits ayant participé à au moins 1 activité ou accueil:

**338** (329 en 2018, 336 en 2017, 351 en 2016, 445 en 2015, 482 en 2014) participants au total dont 115 filles (35%)

- **98** sur Frossay (129 en 2018, 142 en 2017, 153 en 216) dont 31 filles (32 %), âge moyen **13,6 ans**.
- **117** sur St Père (78 en 2018, 82 en 2017, 76 en 2016) dont 43 Filles (37 %), âge moyen **13,72**.
- **107** sur St Viaud (119 en 2018, 93 en 2017, 95 en 2016) dont 30 filles (28 %), âge moyen **13,37**.
- **30** sur les camps (17 en 2018, 25 en 2017, 36 en 2016, 34 en 2015, 35 en 2014) dont 20 filles soit **65%**



### 2.3 Les faits marquants:

Avec une moyenne d'âge autour de 13 ans, on constate que la fréquentation des maisons de jeunes concerne surtout les plus jeunes. Ce n'est pas un phénomène nouveau, on le constate depuis plusieurs années et surtout, ce n'est pas spécifique à notre territoire. On le retrouve un peu partout ailleurs. Cela se traduit par une faible fréquentation en dehors des vacances scolaires. En effet, si c'est jeunes sont intéressés par les activités qu'on leur propose durant les vacances, ils ont le plus souvent leurs propres activités en période scolaire et participe encore à la vie familiale ce qui leur laisse peu de temps.

Les jeunes sont présents sur les réseaux sociaux, nous aussi. On les utilise de plus en plus. Nous sommes présents sur facebook depuis longtemps mais cela concerne maintenant essentiellement les parents. Nous utilisons Instagram pour être en contact avec les jeunes. Nous faisons partie du dispositif Promeneur du Net, initié par la Caf, qui nous permet d'alimenter nos réflexions sur ce sujet.

2 animatrices ont suivi une formation développement des Compétences Psychosociales des Adolescent avec l'IREPS (Instance Régionale d'Education et de Promotion Santé).

## 2.4 Actions, projets et temps forts de l'année 2019 :

- participation au [projet BD](#) porté par le collectif Spectacle en Retz et les « journées de la BD » de Rouans avec des journées de rencontres avec des professionnels, une animation sur l'écriture de scénarios avec la médiathèque de St Père et la participation au jury du prix BD jeunesse.

- un [camp de cinq jours à Vannes](#) en août avec 16 jeunes.

- un [camp de 10 jours dans les Pyrénées](#) en juillet avec 24 jeunes (en partenariat avec le CSC)

- les [vacances spectaculaires](#) à St Hilaire de Chaléons réunissant sur une semaine 60 jeunes du Pays de Retz dont 4 de la Maison Pour Tous. Il s'agit d'un camp de 5 jours de découverte et d'initiation aux arts du cirque, au théâtre de rue et cette année de la danse hip-hop et au beatbox. Cette action se déroule dans le cadre du réseau jeunesse et culture en Pays de Retz piloté par le collectif Spectacle en Retz. La soirée de clôture s'est tenue dans le cadre du festival les Zendimanchés.

- une [sortie au Futuroscope](#) avec 45 participants.

- [L'Amuse Bouche](#) à Frossay a réuni le jeudi 4 juillet environ 250 personnes pour donner un avant-goût des animations de l'été. Lors de cette édition, nous avons observé que la majorité des adolescents présents étaient de la commune de Frossay. Comme chaque année une vingtaine de jeunes ont participé à l'organisation, l'installation et au démontage de la manifestation, ce qui montre l'intérêt que portent les jeunes de la commune à cet événement.

- des [interventions ludothèques](#) au Foyer des élèves du collège St Roch tous les mardis, jeudis et vendredis et au collège Louise Michel le jeudi midi. Cette action permet la rencontre avec un grand nombre de jeunes et de dialoguer plus facilement avec la communauté éducative des collèges.

- une attention particulière est portée au public féminin avec notamment une [journée fille](#) toutes vacances.

- une semaine autour du [bien être de l'ado](#) avec principalement des temps d'animation au collège St Roch sur la pause méridienne.

- sensibilisation à la [solidarité internationale](#), toujours au collège St Roch sur le temps de midi avec des animations supports à la réflexion.

- Nous continuons notre implication dans [l'espace d'échange et de stratégies éducatives](#) piloté par la délégation de la solidarité du Pays de Retz et la MDA (Maison Départementale de l'adolescent). Il concerne l'ensemble des acteurs éducatifs intervenant auprès des jeunes sur le territoire de la CCSE.

## 3 - Club 10-11

### 3.1 Rappel du fonctionnement:

Le club 10-11 fonctionne en symbiose au sein de l'espace jeunes qu'il constitue avec l'espace ados.

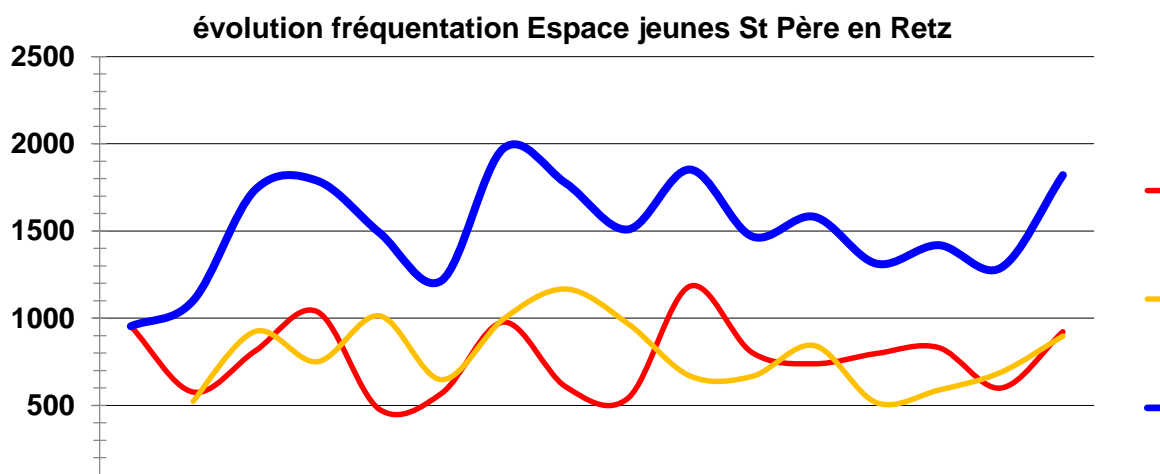
Le fonctionnement du club 10-11 ans reste sensiblement le même : une formule souple alliant au choix des familles et des enfants soit un fonctionnement type centre de loisirs avec accueil à la journée ou demi-journée, soit un accueil type maison de jeunes avec un accueil libre.

Les 10-11 sont accueillis durant les vacances scolaires le matin de 10h à 12h et l'après-midi de 14h à 18h. L'accueil est libre et gratuit, les jeunes partent à un horaire précis ou quand ils le souhaitent, en fonction du choix des parents. Un accueil dès 7h30 et des repas peuvent être assurés par le centre de loisirs.

Les activités sont payées avec des cartes à point ce qui leur permet de réellement gérer leurs vacances. De nombreuses activités et sorties ont été proposées (Naudières, Océanile, cinéma, bowling, ...).

### 3.2 Bilan chiffré

Le club 10-11 avec 897 journées enfants a vu une nette hausse de fréquentation en 2019 (+30% en rapport à 2018) malgré un nombre de participants moins important (74 contre 90). C'est le niveau le plus élevé depuis la nouvelle formule mise en place il y a 7 ans (passage du club 10-13 au club 10-11).



Le club 10-11 a fonctionné 66 jours en 2019. 74 enfants y ont participé, 31 filles 43 garçons.

Année	Nbre de jours d'ouverture	Nombre d'inscrits
2019	66	74
2018	72	90
2017	65	72
2016	68	60
2015	72	65

### 3.3 Bilan pédagogique 2019

Le projet pédagogique est articulé autour de 3 axes :

- 1 - Développer les notions de respect en responsabilisant les enfants.
- 2 - Valoriser les enfants à travers leurs compétences
- 3 - Faciliter l'expression sous toutes ses formes

Ces objectifs sont travaillés à travers le programme d'activité, dans la façon de les amener et de les gérer mais aussi sur des temps plus formels de régulation de la vie quotidienne lors de moment d'échanges et de discussions entre les enfants et les animateurs.

Nous avons su gérer des groupes hétérogènes notamment via la charte de respect.

La relation avec les parents est très bonne, ils ont compris rapidement le fonctionnement du club.

Nous avons proposé des activités diversifiées et ludique, les enfants étaient très demandeurs d'ateliers manuelles.

Les sorties ont bien fonctionné également, beaucoup d'enfants sur liste d'attente.

Une bonne année dans l'ensemble où l'ambiance était bonne et sereine.

Exemple de sorties et d'animations proposées :

- sorties : cinéma, chasse aux trésors en réalité augmenté, centre de découverte Terre Estuaire, voyage à nantes et machine de l'île, parcolopies, cache cache au jardin étoilé et mini concert, forêt de la pierre attelée, natural parc, escl'arbre, naudières, piscine, océanile, bowling, les zendimenchés, croq'la scène, legendia parc, escape game, patinoire, futuroscope....

- sport : foot, basket, kinball, teck, soirée sport en salle, patinoire, tchoukball...

- activités manuelles : peinture à la bombe, nouvelles technique de peintures, pyrogravure, calligraphie, atelier d'électricité, cuisine, béton cellulaire, éolienne solaire....

- Grands jeux et vélo dans St Père

- journées 100% filles avec souvent une activité bricolage le matin et une sortie l'après-midi et des activités spécifiques filles.

- Un temps parents/ enfants « loup garou » a été organisé.

## 4 - Centre de Loisirs (CLSH)

### 4.1 Rappel du fonctionnement:

L'accueil de loisirs est ouvert toute l'année : été, vacances scolaires et mercredis de 9h à 17h avec un péri-centre à partir de 7h30 et jusqu'à 18h30.

Il fonctionne à la journée ou à la demi-journée (matin, après midi, avec ou sans repas). Le mercredi, les enfants sont accueillis de 12h à 18h30 (demi-journée avec repas ou après midi)

Une directrice et 2 animatrices assurent l'encadrement le mercredi, des animateurs vacataires viennent compléter l'équipe chaque vacances.

Peu de changement d'équipe, et un roulement s'effectue au niveau des animateurs pour assurer les deux accueils périscolaires du soir (public/privée).

En 2019, nous avons travaillé différentes thématique : château, court métrages, construction, spectacle.

### 4.2 D'un point de vue chiffré :

	2019				2018				2017				2016			
	Nbre enfants évolution n-1	Nbre Présences moy/jour taux anim taux anlm+	Nbre 3-5 ans part des 3-5 ans (>=14)	dont 3-5 ans part des 3-5 ans (>=14)	Nbre enfants évolution n-1	Nbre Présences moy/jour taux anim taux anlm+	Nbre 3-5 ans part des 3-5 ans (>=13)	dont 3-5 ans part des 3-5 ans (>=13)	Nbre enfants évolution n-1	Nbre Présences moy/jour taux anim taux anlm+	Nbre 3-5 ans part des 3-5 ans (>=12)	dont 3-5 ans part des 3-5 ans (>=12)	Nbre enfants évolution n-1	Nbre Présences moy/jour taux anim taux anlm+	Nbre 3-5 ans part des 3-5 ans (>=11)	dont 3-5 ans part des 3-5 ans (>=11)
mercredis	664 7,53%	37	275	41,42%	617,5 -10,31%	34	275	44,53%	688,5 17,69%	39	247	35,88%	585 3,17%	33	190	32,48%
jan-juil.	332 -7,9%	33,20	132	39,76%	360,5 -20,24%	32,77	132	36,62%	452 37,8%	39,30	154	34,07%	329,5 -9,60%	29,95	82	24,89%
hiv	342 15,54%	34	101	29,53%	296 -13,83%	30	100	33,78%	343,5 20,32%	34	100	29,19%	285,5 24,40%	29	88,5	31,00%
print	310 18,55%	31	110,5	35,65%	261,5 -20,88%	33	85	32,50%	330,5 6,10%	37	91	27,53%	311,5 -1,89%	31	101	32,42%
été	1133 0,49%	29,05 ### 7,6	494	43,60%	1127,5 -9,73%	28,91 9,32 7	494	43,81%	1249 12,02%	33,76 ### 7,8	419	33,55%	1115 -9,64%	28,59 ### 7,5	358,5	32,15%
tous	376,5 27,63%	42	140	37,18%	295 -11,28%	33	140	47,46%	332,5 -1,48%	37	103	30,98%	337,5 8,00%	38	137,5	40,74%
noël	56 -60,00%	11	49	87,50%	140 40,00%	28	49	35,00%	100 -41,69%	17	41	41,00%	171,5 115,72%	34	78,5	45,77%
total	2881,5 5,26%	37	1169,5	32	2737,5 -2,44%	37	1143	31	3044 8,48%	40	1001	25	2806 2,41%	39	954	25

Légère hausse globale de fréquentation de l'ALSH :

- La hausse des mercredis est liée au passage à la journée complète depuis septembre.
- En février nous revenons aux effectifs de 2017.

- En avril, c'est une forte augmentation par rapport à 2018, mais c'était une année marquée par des jours fériés en période de vacances.
- Été : une année très proche de 2018, malgré la modification d'information concernant les sorties (on revient dessus après)
- Toussaint : ce sont par habitude des grosses vacances, nous étions à en moyenne 42 enfants par journée.
- Noël : ouverture 4 jours comme en 2018, cependant c'était sans programmation d'une grosse sortie (cirque en 2018).

#### **4.3 D'un point de vue pédagogique sur 2019 :**

Sur les mercredis, nous avons travaillé de janvier à juillet sur le tri sélectif. Suite à la mise en place au niveau de la CCSE du nouveau tri, nous avons retravaillé les affichages du centre et expliqué pourquoi le tri. Nous avons acheté un composteur de jardin qui est alimenté par les restes des gouters ALSH et APS. Et sur la fin de l'année nous avons préparé la fête de l'APS en créant des grands jeux en bois avec les enfants.

Depuis septembre 2019, nous sommes repassés à des journées complètes d'accueil de loisirs, ce qui nous permet de proposer des ateliers plus long. Depuis septembre et jusqu'en juillet 2020 les maternelles travaillent sur les albums d'Hervé Tullet (album à jouer, couleurs, rythme, sons...).

En février, nous avons un thème autour des courts métrages l'objectif étant de produire un film pour participer au festival bobine en film organisé par l'ACLEJ, mais pour des raisons techniques cela ne s'est pas fait. Nous avons cependant créé plusieurs mini films ! En parallèle nous avons installé un château fort dans le centre, que les enfants ont décoré, et ont beaucoup joué.

En avril, nous avons réinstallé le château car il y avait beaucoup de frustration de l'enlever à la fin des vacances (il prenait trop la place pour qu'on le laisse en périscolaire ! Nous avons complété l'esprit château avec une visite au château de Careil à la Baule. La deuxième semaine à plus tourné autour de la fête foraine, en lien avec la sortie cinéma.

L'été, nous avons décidé de modifier notre information concernant les sorties pour des raisons pratiques. Nous avons fait une plaquette indiquant toutes les sorties d'été mais sans y mettre de date. L'objectif étant de ne plus être en difficulté sur une journée par semaine, avec un effectif enfant parfois hors normes et une difficulté réelle de recruter pour une date par semaine. Nous nous engageons auprès des familles inscrites en demi-journée sur les dates de sorties à faire évoluer leurs inscriptions de façon à ce que leurs enfants puissent participer à la sortie. Et au-delà de la date d'inscription nous avons affiché les dates et lieux des sorties et ouvert les places restantes. Nous avons eu une 15aine de retours des familles pour comprendre pourquoi les dates n'étaient pas sur la plaquette et dans la majorité des cas, elles ont compris ce changement.

Pour le thème, nous avons choisi de faire du jardin un campement avec différents espaces réalisés enfants/animateurs : cuisine, tentes...

A la toussaint, nous avons profité pour le groupe des élémentaires du festival Croq'la scène avec deux spectacles, l'un sur le temps qui passent en théâtre d'objets et le second un spectacle concert jazz. Nous avons eu la chance de pouvoir emmener tout le monde aux deux spectacles, car nous avons prévenu très vite que nous avions besoin de plus de places, et nous ne nous sommes pas fait avoir (habituellement partage des frais avec le CSC). De leur côté, les maternelles ont travaillé sur contes et légendes.

A Noël, nous avons essayé de reproduire une ambiance maison avec toute la magie des fêtes de fin d'année et deux repas sur le centre préparé ensemble.

## 5 – Les séjours 7-12 ans

Nous proposons en 2019 6 séjours, trois 7-9 ans et trois 10-12 ans. Ils sont cogérés avec le centre socioculturel de Paimboeuf.

	<b>Agés</b>	<b>Activités / Lieux</b>	<b>Nbre de places</b>	<b>Inscrits</b>	<b>écart</b>
Semaine 28 <b>8 au 12/07</b>	<b>7-9</b> né en 10-11-12	<b>Savenay - T'es cap !</b> Piscine - Parcours accrobranche - Vallée des Korrigans	24	<b>24</b>	
Semaine 29 <b>15 au 19/07</b>	<b>10-12</b> né en 07-08-09	<b>Aventure à l'Ile aux Pies</b> Paddle, escalade, rappel, via ferrata, canoë	24	<b>23</b>	-1
Semaine 30 <b>22 au 26/07</b>	<b>7-9</b> né en 10-11-12	<b>Le Pellerin - En selle !</b> Equitation, découverte des bords de Loire	24	<b>24</b>	
Semaine 31 <b>29/07 au 02/08</b>	<b>10-12</b> né en 07-08-09	<b>Nantes - Petit Port</b> Piscine, patinoire, découverte de la ville...	15	<b>15</b>	
Semaine 32 <b>5/08 au 9/08</b>	<b>7-9</b> né en 10-11-12	<b>Bouguenais - Nature &amp; découvertes</b> Faune / flore, baignade, tir à l'arc...	16	<b>15</b>	-1
Semaine 33 <b>12 au 16/08</b>	<b>10-12</b> né en 07-08-09	<b>St Jean de Monts - Sable et sensations</b> Accrobranche, Surf, Atlantic Toboggan	24	<b>24</b>	
			<b>127</b>	<b>125</b>	<b>-2</b>

Nous avons fait le plein sur tous les séjours les 2 places restantes étant dues à des annulations de dernière instant.

4 séjours étaient déjà proposés en 2018 mais pas sur le même mois. Nous avons 2 nouveautés, Nantes qui peiné à se remplir mais dont les enfants sont revenus ravis, le Pellerin dont le bilan n'est pas très satisfaisant sur l'équitation et que nous ne reconduirons pas à l'avenir.

## 6 – Accueil Périscolaire

### 6.1 Rappel du fonctionnement:

L'accueil périscolaire est ouvert tous les matins dès 7h et jusqu'à 19h le soir. Les écoles sont repassées en septembre à 4 jours par semaine, il n'y a plus d'APS le mercredi matin.

Il fonctionne à l'inscription, les parents préviennent de la présence de leur enfant jusqu'au soir même, certains ont des inscriptions à la semaine, au mois ou à l'année et d'autres plus ponctuelles.

L'équipe se compose d'une directrice, de 5 animatrices, les matins et 6 les soirs. Depuis, septembre 2019 une personne a rejoint l'équipe de l'école privée, les effectifs ayant progressés.

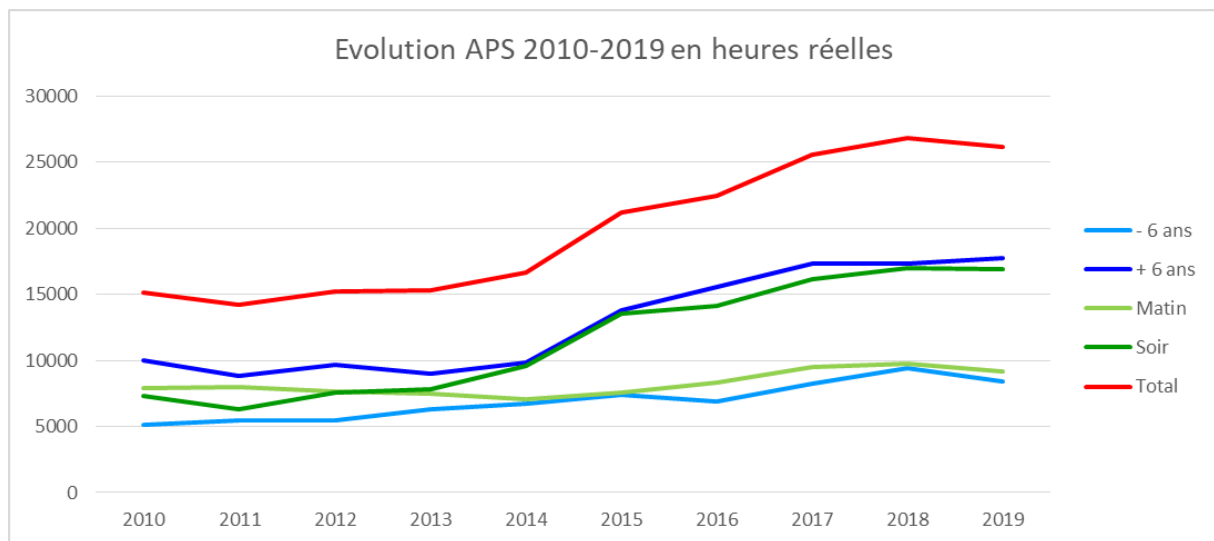
Nous accompagnons les enfants à pieds dans leur école, les enfants de la maternelle sont déposés et repris dans leur classe.

Nous informons chaque institutrices des maternelles le matin par le biais de listings des enfants que nous récupéreront le soir, afin que tout le monde s'organise.

Nous servons le petit déjeuner aux enfants qui le désirent jusqu'à 8 h00 et nous donnons un goûter au retour de l'école. Nous proposons des fruits à chaque goûter, nous privilégions laitage, compote, pains, céréales. Les goûters sont établis avec les enfants, sur la base d'un code couleur d'étiquette pour établir un goûter équilibré : fruits/laitage/céréales.



## 6.2 Faits marquant de l'année:



Depuis septembre les horaires d'APS ont évolué, avec le retour à 4 jours d'écoles et une amplitude horaire de 4,5 heures au lieu de 5h (1/4 d'heure en moins matin et soir). Nous avons malgré cela une fréquentation plutôt stable (-2,5%) marquée par une baisse des enfants de moins de 6 ans et une légère hausse des plus de 6 ans (en 2018/2019 il y avait un gros groupe de grande section, qui sont passés en CP, ce qui explique l'évolution à la baisse des - 6ans et la hausse des +6ans. Elle n'a pas été compensée par l'arrivée des petites sections, qui sont moins nombreux sur les deux écoles.

Nous avons poursuivi l'année 2019, sur les activités de recyclages, et la gestion du tri.

De septembre à décembre, nous avons fait le choix de mettre en place deux à trois ateliers par semaine les soirs, sur des techniques diverses en répondant souvent aux demandes des enfants, et sans avoir de thème.

Maïté, après de nombreuses années d'activité, n'est plus disponible depuis avril pour les devoirs mais Paul a repris ce temps en proposant deux fois deux jours par semaine les devoirs (deux jours par école).

## 6.3 Intervention sur la pause méridienne

Nous intervenons tous les jours sur les deux écoles pour proposer des ateliers aux enfants tous les midis. Paul intervient en plus deux jours par écoles pour des ateliers graphiques.

De façon à valoriser le travail de Paul, nous avons avec les enfants de l'école Ste Opportune réalisé deux albums entre novembre et décembre en 6 séances (écriture et dessins), que Paul a colorisé. Les enfants ont la possibilité de récupérer ce travail collectif sur clé USB. Un second projet d'album est prévu en 2020.

Nous n'avons pas réussi à faire ce même travail avec les enfants de l'école J. Brel, car nous accueillons plus de monde dans une salle trop bruyante.

Un autre projet collectif a été mené : des cadres de papillon faits en aquarelle.

Nous proposons des jeux collectifs, des bricolages, de la ludothèque, du karaoké...

Ces temps sont très prisés par les enfants. Nous accueillons en moyenne sur l'école J. Brel 50 enfants dans la salle tous les midis (au minimum 35, et c'est très rare, et nous sommes montés à 80), et pour l'école St Opportune en moyenne une dizaine de CM1/CM2 et 15 CP/CE2 (minimum 14 pour certains ateliers plus complexe et maximum 16).

## 7 – Les Ateliers

Le tableau en annexe présente les différents ateliers et leur fréquentation sur la saison 2019/2020 et 2020/2021 au 31 septembre.

La rentrée 2019 a été marquée par la suppression de 2 ateliers faites d'intervenants, l'Art Brico et la Zumba. Malgré cela, nous avons enregistré 334 inscriptions, un public à 80% féminin.

L'année 2020 aura surtout été marquée par l'arrêt brutal des activités le 15 mars 2020 par les mesures de confinements mise en place pour lutter contre la covid-19. Ce sont des moments important dans la vie des ateliers qui n'ont pu également avoir lieu : gala de danse, représentations théâtrales, concerts de la chorale...

Nous avons des inquiétudes sur les inscriptions 2020/2021. Il semble, a part peut être la gym douce, que les conditions sanitaires liées à la Covid-19 n'aient eu que peu d'impact sur les inscriptions. Les ateliers semblent bien se porter même si l'on constate une petite baisse sur le théâtre enfant et l'art plastique. La danse est en augmentation.

La chorale Retzonance vie, quant à elle, une situation chaotique avec un changement de chef de cœur en 2018, puis en 2019 avec l'annonce du souhait de ce dernier de ne pas continuer à la rentrée 2020. En effet, sa situation professionnelle a évoluée, elle ne lui permet plus d'assurer la conduite de la chorale, sa vie professionnelle et familiale dans de bonnes conditions. La chorale n'ayant pas à ce jour trouver un nouveau chef de cœur, il a accepté de prolonger son intervention jusqu'en décembre 2020.

Laurence DERRIEN  
Présidente de la MPT

# ATELIERS 2019/2021

ATELIERS	ANIMATEURS		JOURS ET HEURES	TARIFS Pour l'année (en plus de l'adhésion)	Nbre de Participants 2020/2021	Nbre de Participants 2019/2020	2018 / 2019
ART'BRICO	Elise BAYLOT (S)	Centre culturel R Leduc	Judi 14h00-16h30	-			12
CHORALE RETZONANCE	Mélanie LE CAM (S)	Salle St Roch (Eloge)	Mardi 20h30-22h30	130 €	16	34	31
COUTURE (cours)	Jocelyne MERLET & Sandrine SANNIER	Centre culturel R Leduc & salle St Roch	Samedi & mercredi 10h-12h & 20h-22h	200 €	16	13	15
COUTURE (Rendez-vous)	Jocelyne MERLET, Margot PENNETIER, Martine MEAR (B)	Centre culturel R Leduc	Mardi/2 10h-12h & 20h-22h	55 €	10	13	10
THEATRE ENFANTS	Odile BEAUSSART (S)	Salle St Roch	Vendredi 18-19h	80 €	39	47	47
DANSE	Laëtitia LECLERC (S)	Salle Municipale	Mercredi Après-midi	122 € & 144 €	74	69	64
DESSIN PEINTURE enfants	Hélène LECHEVALLIER (S)	Centre culturel R Leduc	Mercredi/2 13h30-15h30	80 €	20	24	24
PEINTURE Adultes	D NANTEUIL (B)	Centre culturel R Leduc	Samedi/2 14h30-17h00	72 €	5	5	4
GYM DOUCE	Xavier MAHERAULT (S)	Salle municipale	Lundi ou Mercredi 20h30-21h30	80 €	18	26	30
MINI SPORTS	Fabienne FERNANDEZ (S)	Salle de sports n°2	Mercredi 15h00 & 16h00	100 €	31	25	31
PHOTO	Yannick LELIAS (B)	Salle St Roch (Eloge)	Judi 20h30-22h30	55 €	17	20	24
RANDONNEES	Marie-Hélène RABAS (B)		2 <sup>ème</sup> Judi de chq mois	/	32	32	30
YOGA	Blandine GAUVRIT (S)	Centre culturel R Leduc	Vendredi 19h30-20h30	113 €	17	23	26
Zumba	Charlotte ALLAINMAT (I)	Centre culturel-St Viaud	Vendredi 19h30 à 20h30	104 €			23
<b>TOTAL</b>					<b>294</b>	<b>334</b>	<b>354</b>



10 route de Paimboeuf  
44320 St Père en Retz  
☎ 02-40-21-73-60  
www.maisonpourtous.fr

## Rapport financier 2019

### charges

	Ateliers	CLSH*	Séjours	11-13	AJ*	APS	TPE	Gestion pour tiers	Total
<b>60 Achats</b>	<b>4 390</b>	<b>15 627</b>	<b>12 734</b>	<b>4 659</b>	<b>22 300</b>	<b>11 539</b>	<b>69</b>	<b>4 939</b>	<b>76 258</b>
604 Prestations de service	2 919	2 790	6 215	1 418	9 015	303		2 126	24 785
6062 Fournitures d'activités	1 033	2 514	301	2 547	9 124	1 533	69	202	17 321
60403 Sous traitance restauration		7 496				2 869			10 365
607 Produits alimentaires	246	2 114	2 837	259	2 959	6 017		969	15 401
<b>61 Services Extérieurs</b>	<b>481</b>	<b>1 681</b>	<b>1 093</b>	<b>1 597</b>	<b>4 370</b>	<b>2 250</b>		<b>950</b>	<b>12 421</b>
<b>62 Autres Services Extérieurs</b>	<b>3 212</b>	<b>4 626</b>	<b>3 350</b>	<b>741</b>	<b>5 493</b>	<b>3 131</b>		<b>3 261</b>	<b>23 813</b>
622 Honoraires	391	781		195	1 172	1 367			3 906
624 Transports		2 779	3 076		885			3 126	9 865
625 Déplacements	2 381	128	239	254	809	182		117	4 110
626 Frais postaux et de télécom.	153	384	18	154	1 796	614		18	3 138
<b>63 Impôts, Taxes et versements assimilés</b>	<b>47</b>	<b>95</b>		<b>24</b>	<b>142</b>	<b>165</b>			<b>473</b>
<b>64 Charges de Personnel</b>	<b>31 112</b>	<b>71 335</b>	<b>8 688</b>	<b>28 915</b>	<b>147 563</b>	<b>115 029</b>	<b>13 210</b>	<b>1 703</b>	<b>417 554</b>
<b>65 Autres Charges de gestion courante</b>	<b>1 479</b>	<b>1 726</b>	<b>498</b>	<b>228</b>	<b>1 517</b>	<b>1 873</b>		<b>145</b>	<b>7 467</b>
<b>TOTAL DES CHARGES</b>	<b>40 721</b>	<b>95 090</b>	<b>26 363</b>	<b>36 164</b>	<b>181 385</b>	<b>133 987</b>	<b>13 278</b>	<b>10 997</b>	<b>537 986</b>
861 Charges supplétives en nature		13 961			14 512	8 586			37 060
	40 721	109 051	26 363	36 164	195 898	142 573	13 278	10 997	575 045

### Produits

	Ateliers	CLSH*	Séjours	11-13	AJ*	APS	TPE	Gestion pour tiers	Total
<b>70 Ventes</b>	<b>33 152</b>	<b>44 651</b>	<b>15 920</b>	<b>8 249</b>	<b>16 779</b>	<b>127 645</b>		<b>1 319</b>	<b>247 716</b>
706 Participation des usagers	32 419	33 277	14 041	4 657	7 659	96 806		1 047	188 859
7062 Prestations CAF/MSA		10 089	1 880	3 591	7 492	30 831		272	53 883
708 Produits des activités annexes	734	1 285		1	1 628	8			3 655
<b>74 Subventions d'exploitation</b>	<b>4 000</b>	<b>50 296</b>	<b>8 949</b>	<b>31 370</b>	<b>173 457</b>	<b>4 387</b>	<b>13 772</b>		<b>286 231</b>
741 Subvention CCSE		47 837	8 949	31 370	173 457	4 387			266 000
741 Subvention commune de St Père en Retz	4 000						13 772		17 772
742 Subvention CAF		2 459							2 459
<b>75 Aures produits de Gestion courante</b>	<b>5 138</b>				<b>980</b>				<b>6 118</b>
7571 Quote part Subv Invest.									
7582 Participations diverses									
7586 Adhésions	5 138				980				6 118
<b>76 Produits financiers</b>	<b>116</b>	<b>232</b>			<b>348</b>	<b>406</b>			<b>1 103</b>
<b>77 Produits exceptionnels</b>	<b>242</b>	<b>1 675</b>		<b>114</b>	<b>1 186</b>	<b>2 236</b>			<b>5 452</b>
791 Transfert de charges		628		60				9 678	10 366
<b>TOTAL DES PRODUITS</b>	<b>42 648</b>	<b>97 482</b>	<b>24 869</b>	<b>39 794</b>	<b>192 750</b>	<b>134 674</b>	<b>13 772</b>	<b>10 997</b>	<b>556 986</b>
<b>RESULTAT DE L'EXERCICE</b>	<b>1 927</b>	<b>2 392</b>	<b>-1 493</b>	<b>3 629</b>	<b>11 364</b>	<b>687</b>	<b>494</b>	<b>0</b>	<b>19 000</b>
861 Charges supplétives en nature		13 961			14 512	8 586			37 060
	42 648	111 443	24 869	39 794	207 262	143 260	13 772	10 997	594 045

## 1- Les Charges

Le total des charges de la Maison Pour Tous pour l'exercice 2019 s'élève à 537 986 € auxquelles il convient d'ajouter 37 060 € de charges supplétives en nature correspondant à la prise en charge par la CCSE de dépenses et prestations affectées à nos activités (eau, électricité, gaz, ménage, mise à disposition d'un minibus).

Les charges liées au personnel sont de 417 554 € soit 78 % des charges globales de fonctionnement hors charges supplétives.

Les achats représentent 76 258 € (13% des charges) constitués principalement de prestations de services éducatifs (24 785 €), de sous-traitance restauration (10 365 €), de fournitures d'activités et petit matériel (17 321 €) et de produits alimentaires ou extra alimentaires (15 401 €).

On trouve dans les services extérieurs (12 421 €) et les autres services extérieurs (23 813 €) les locations, les assurances, les transports et déplacements, les postes et télécommunication, les honoraires de l'expert-comptable et du commissaire aux comptes.

Les autres charges sont composées notamment des dotations aux amortissements et provisions (3 241 €) ainsi que des pertes sur créances devenues irrécouvrables à hauteur de 1 204 € (soit 0,6 % des recettes usagers).

## 2- Produits

Le total des produits de la Maison Pour Tous pour l'exercice 2019 s'élève à 556 986 € (+ 37 060 € de valorisation des charges supplétives en nature) ce qui permet à la MPT de dégager un bénéfice en 2019 de 19 000 €.

Les produits sont constitués principalement de subvention à hauteur de 286 231 € dont :

- 266 000 € de la communauté de communes du sud estuaire pour les activités enfance jeunesse ;
- 4 000 € de la commune de St Père en Retz pour les ateliers ;
- 13 772 € de subvention de la commune de St Père en Retz pour l'animation d'ateliers sur le temps du midi pour les 2 écoles ;
- 2 459 € de la caf de Loire Atlantique pour les activités centre de loisirs et APS et l'accueil d'enfants porteur de handicap ;

La participation des usagers s'élève à 188 859 € à laquelle s'ajoute 53 883 € de prestations de services de la CAF et MSA et 3 655 € de produits d'activités annexes (ventes de repas, confiseries, boissons...).

Les autres produits de gestion courante s'élèvent à 6 118 €, ce sont les adhésions.

Les intérêts des livrets s'élèvent à 1 103 €, les produits exceptionnels à 5 452 € (pour l'essentiel des reprises sur provisions pour impayés).

Les transferts de charges s'élèvent à 10 366 € pour l'essentiel liés à la participation du CSC aux séjours d'été.

## 3- Bilan au 31/12/2019

L'Actif représente ce que possède l'association:

- du matériel pour 24 291 € amorti à hauteur de 20 992 €
- 36 346 € de créances (factures décembre 2018 non envoyées donc non payées...)
- des liquidités pour un montant de 318 260 €

Le Passif nous dit d'où vient la richesse de l'association:

- Les capitaux propres sont le résultat de tous les exercices antérieurs et d'une subvention d'équipement.
- des provisions sont constituées pour les retraites (70 952 €)
- de dettes (40 020 €) essentiellement fiscales et sociales à payer pour le 15 janvier de l'année suivante, les congés payés que l'on doit à nos salariés et des factures non réglés souvent parvenues après 31 décembre (ex : repas de décembre). Le solde est constitué de factures à payer.
- De produits constatés d'avances (20 411 €) correspondant à la part du produit des ateliers encaissés en 2019 mais qui serviront à payer les charges sur les 2 premiers trimestres 2020.